

Highlights:

Verbesserte Qualität:

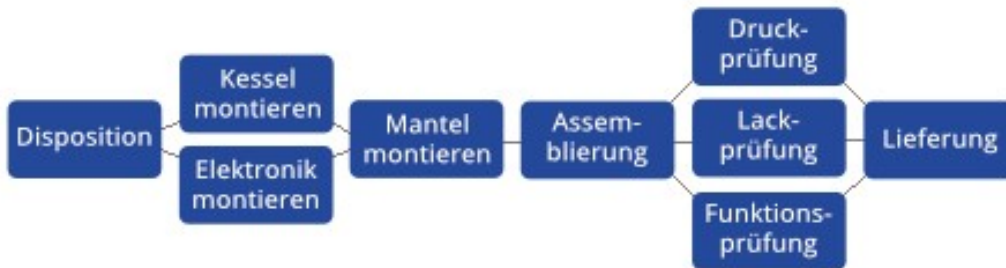
- Standardisierte Abläufe!
- Korrekte Informationsweitergabe.
- Nichts wird übersehen!

Höhere Produktivität:

- Konzentration auf die Auftragserfüllung, geringer Koordinationsaufwand.
- Keine Doppelerfassung von Daten.
- Nachvollziehbarkeit von allen Ereignissen

Mehr Umsatz:

- Bessere Termintreue und höhere Geschwindigkeit.
- Rechtzeitige Gegenmaßnahmen bei überfälligen Aufgaben.



Jedes Unternehmen muss zur Erfüllung von Kundenaufträgen bestimmte, individuelle Tätigkeiten ausführen, damit der Kunde am Ende zufrieden ist.

Die meisten Softwarepakete konzentrieren sich nur auf Belege, die zum Kunden gehen, also Angebote, Auftragsbestätigungen und Rechnungen. Was im Unternehmen passieren muss, damit ein Produkt oder eine Dienstleistung erzeugt wird, wird zumeist nicht unterstützt.

Wir nennen diese Tätigkeiten Auftragserfüllungsprozess und haben uns besonders bemüht, auch diesen wichtigen Teil zu unterstützen.

Daher können sie in Future Factory - Business für Ihr Unternehmen individuelle Prozesse anlegen, deren einzelne Arbeitsschritte dann bei einem Auftrag erledigt werden müssen.

Legen Sie in Future Factory Business Software für Ihr Unternehmen **individuelle Prozesse** an, bei denen einzelne Arbeitsschritte erledigt werden müssen.

Mitarbeiter, die für einzelne Arbeitsschritte zuständig sind, erhalten dann automatisch auf ihrem Computer eine ständig **aktuelle To-do-Liste** mit den Aufgaben, die sie bearbeiten müssen.

Auch den **Termin** für die Erledigung der Aufgabe sehen sie sofort in ihrer Liste.












Wenn der Mitarbeiter seine Aufgabe erledigt hat, bestätigt er die **Erledigung** im Computer und der Mitarbeiter, der für den nächsten Arbeitsschritt zuständig ist, erhält augenblicklich den Auftrag für den **folgenden Arbeitsschritt**.

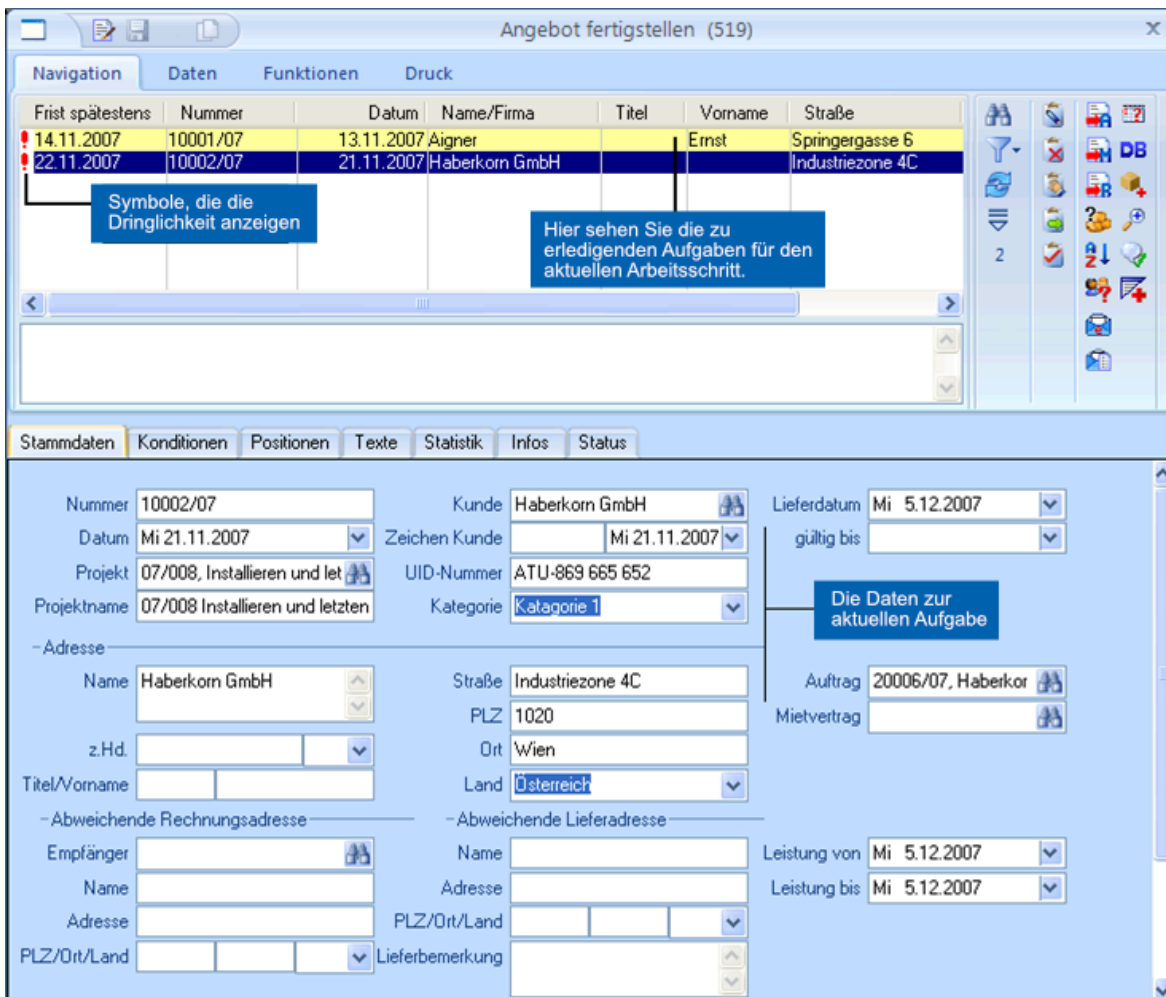
So kann kein Auftrag übersehen werden und Ihre Kunden erhalten erstklassige **Qualität** zur richtigen Zeit.

In jedem Arbeitsschritt können Sie die dazu-gehörenden **Daten** (z.B. Auftragsdaten oder Kundendaten) ansehen und bearbeiten oder dazugehörige Formulare ausdrucken.

Natürlich können Sie für unterschiedliche Artikel, Artikelgruppen oder unterschiedliche Auftragskategorien **unterschiedliche Prozesse** anlegen. Bei einem Auftrag werden dann zu jedem Artikel die passenden Prozesse gestartet.

Arbeitsschritte:

-  Kessel montieren
-  Druckprüfung
-  Steuerung testen
-  Verkleidung Kessel montieren
-  Steuerung montieren
-  Liefertermin vereinbaren
-  Einreichplan zeichnen
-  Funktion Austragung testen
-  Verkleidung Behälter montieren
-  Funktion Behälter testen
-  Behälterschnecke montieren



Navigation: Daten Funktionen Druck

Frist spätestens	Nummer	Datum	Name/Firma	Titel	Vorname	Straße
14.11.2007	10001/07	13.11.2007	Aigner		Ernst	Springergasse 6
22.11.2007	10002/07	21.11.2007	Haberkorn GmbH			Industriemzone 4C

Stammdaten | Konditionen | Positionen | Texte | Statistik | Infos | Status

Formularfelder:
 Nummer: 10002/07
 Datum: Mi 21.11.2007
 Kunde: Haberkorn GmbH
 Zeichen Kunde: Mi 21.11.2007
 Projekt: 07/008, Installieren und let
 UID-Nummer: ATU-869 665 652
 Kategorie: Kategorie 1
 Lieferdatum: Mi 5.12.2007
 gültig bis:
 Adresse: Haberkorn GmbH, Industriemzone 4C, PLZ 1020, Ort Wien, Land Österreich
 Auftrag: 20006/07, Haberkorn
 Leistung von/bis: Mi 5.12.2007

Die Software für Ihren Erfolg!